

PROGRAMA OPERATIVO ANUAL AÑO 2013

FORMATO 01 "DESARROLLO DE PROCESOS"

UNIVERSIDAD TECNOLÓGICA: DEL MAYAB

DENOMINACIÓN DEL PROCESO: PLANEACION Y EVALUACION (PLANES Y PROGRAMAS INSTITUCIONALES)

NUM. DE PROCESO

1

TIPO DE PROCESO
MEJORA DE LA CALIDAD DE

PROGRAMA EDUCATIVO PROCESO DE GESTIÓN
X

ÁREA RESPONSABLE DEL PROCESO DEPARTAMENTO DE PLANEACIÓN Y EVALUACIÓN

OBJETIVO DEL PROCESO

Establecer las directrices que seguirá la Universidad para el alcance de los objetivos institucionales, así como que coadyuven a la evaluación del desempeño institucional.

PROGRAMA, PROCESO O PROYECTO DEL PIDE AL QUE SE DA ATENCIÓN

PLANEACIÓN Y EVALUACIÓN

PROBLEMÁTICA QUE ATIENDE EL PROCESO E IMPACTO Cuando las empresas no tienen establecido claramente sus directrices corren el riesgo de quedar a la deriva y caer en acciones reactivas, por lo que contar con las directrices que ayuden a las instituciones a conseguir sus metas es de vital importancia, ya que marcará la pauta para determinar las acciones a realizar.

DENOMINACIÓN DEL INDICADOR Planes y programas elaborados **FÓRMULA DEL INDICADOR** Planes y programas realizados/Planes y programas programados **FECHA DE CUMPLIMIENTO DE LA META DEL INDICADOR** 31 de diciembre de 2013

NIVEL (número)	META A ALCANZAR:				AVANCE DE CUMPLIMIENTO DE LA META DEL INDICADOR (por cuatrimestre)						
	ACTUAL (%)	META A ALCANZAR (número)	ACTUAL (%)	META A ALCANZAR (%)	PRIMERO		SEGUNDO		TERCERO		
					Núm	porcentaje	Núm	Porcentaje	Núm.	porcentaje	
1	33	6	100								

ESTRATEGIAS : • Realizar reuniones de trabajo e informativas entre los directivos y demás personal involucrados en la elaboración de los planes y programas.

CALENDARIZACIÓN Y SEGUIMIENTO DE LAS PRINCIPALES ACTIVIDADES

ACTIVIDADES	UNIDAD DE MEDIDA	META ANUAL	CALENDARIO 2013 CUATRIMESTRAL												Justificación de las desviaciones positivas o negativas	ÁREA EJECUTORA
			1				2				3					
			PROG #	ALC %	PROG #	ALC %	PROG #	ALC %	PROG #	ALC %	PROG #	ALC %	PROG #	ALC %		
Trabajar en grupo para diseñar los planes y programas	Reuniones realizadas	6	2	33	2	33	2	34							Planeación y Evaluación	
Integrar el POA 2013 y POA 2014	POA	2	1	50			1	50							Planeación y Evaluación	
Elaborar el PIDE	PIDE	1			1	100									Planeación y Evaluación	
Integrar el MECASUT	MECASUT	1					1	100							Planeación y Evaluación	
Integrar la Evaluación Institucional	EVIN	1					1	100							Planeación y Evaluación	
Elaborar el anteproyecto de presupuesto 2014	ANTEPROYECTO	1					1	100							Planeación y Evaluación	

PRESUPUESTO

PRESUPUESTO ESTIMADO POR PROCESO	\$	OBSERVACIONES
INGRESOS PROPIOS:	\$0.00	
FEDERAL:	\$250,000.00	
ESTATAL:	\$190,000.00	
TOTAL:	\$440,000.00	

MME. REMIGIO ANTONIO CARVAJAL AVILA
NOBRE Y FIRMA DEL C. RECTOR

LAM. ENRIQUE CAUICH CEL
NOMBRE Y FIRMA DEL RESPONSABLE O COORDINADOR DEL PROCESO

PROGRAMA OPERATIVO ANUAL AÑO 2013

FORMATO 01 "DESARROLLO DE PROCESOS"

UNIVERSIDAD TECNOLÓGICA: DEL MAYAB

DENOMINACION DEL PROCESO: ACADEMICO (IMPARTICION DE CLASES)

NUM. DE PROCESO

2

TIPO DE PROCESO
MEJORA DE LA CALIDAD DE

PROGRAMA EDUCATIVO
X
PROCESO DE GESTIÓN

ÁREA RESPONSABLE DEL PROCESO

DIRECCIÓN DE CARRERA

OBJETIVO DEL PROCESO

FORMAR PROFESIONALES TSU's COMPETENTES EN SU ÁREA DE ESPECIALIDAD

PROGRAMA, PROCESO O PROYECTO DEL PIDE AL QUE SE DA ATENCIÓN :

DOCENCIA (IMPARTICIÓN DE CLASES)

PROBLEMÁTICA QUE ATIENDE EL PROCESO E IMPACTO El sector productivo cada día requiere de profesionales que cuenten con los conocimientos y habilidades necesarios y competentes en sus áreas de especialidad para mejorar o elevar el nivel de competitividad empresarial.

DENOMINACIÓN DEL INDICADOR	PORCENTAJE DE ALUMNOS QUE APRUEBAN LA MATERIA POR PROGRAMA EDUCATIVO AL CUATRIMESTRE	FÓRMULA DEL INDICADOR	NÚMERO DE ALUMNOS APROBADOS POR MATERIA Y POR PROGRAMA EDUCATIVO/ TOTAL DE ALUMNOS DEL PROGRAMA EDUCATIVO AL CUATRIMESTRE	FECHA DE CUMPLIMIENTO DE LA META DEL INDICADOR	CADA FIN DE CUATRIMESTRE	
					Núm.	porcentaje
META A ALCANZAR:					AVANCE DE CUMPLIMIENTO DE LA META DEL INDICADOR (por cuatrimestre)	
NIVEL (número)	ACTUAL (%)	META A ALCANZAR (número)	(%)	PRIMERO	SEGUNDO	TERCERO
150	84	NA	90%	Núm.	porcentaje	Núm. porcentaje

ESTRATEGIAS. Impartir por personal competente en el área, las asignaturas señaladas en el plan de estudios

CALENDARIZACIÓN Y SEGUIMIENTO DE LAS PRINCIPALES ACTIVIDADES

ACTIVIDADES	UNIDAD DE MEDIDA	META ANUAL	CALENDARIO 2013						Justificación de las desviaciones positivas o negativas	ÁREA EJECUTORA
			1		2		3			
			PROG	ALC	PROG	ALC	PROG	ALC		
DISTRIBUIR LAS ASIGNATURAS AL PERSONAL DOCENTE SELECCIONADO	CARGA HORARIA	26	# 6	% 23	# 5	% 19	# 15	% 57		DIRECCIÓN DE CARRERA
REALIZAR LA PLANEACIÓN ACADÉMICA POR ASIGNATURA (DOSIFICACIONES) DE ACUERDO AL CALENDARIO ESCOLAR	GRUPAL SECUENCIA	158	# 33	% 21	# 40	% 25	# 85	% 54		DOCENTES- DIRECCIÓN DE CARRERA
RECEPCIÓN DE CODIFICACIONES	DIDACTICA CODIFICACIONES	430	# 90	% 21	## 25		# 230	% 54		DIRECCIÓN DE CARRERA
RECEPCIÓN DE DECODIFICACIONES	DECODIFICACIONES	158	# 33	% 21	# 40	% 35	# 85	% 54		DIRECCIÓN DE CARRERA

PRESUPUESTO

PRESUPUESTO ESTIMADO POR PROCESO	\$	OBSERVACIONES
INGRESOS PROPIOS:	\$0.00	
FEDERAL:	\$2,900,000.00	
ESTATAL:	\$637,675.00	
TOTAL:	\$3,537,675.00	

M.M.E. REMIGIO ANTONIO CARVAJAL AVILA
NOMBRE Y FIRMA DEL C. RECTOR

M.S.C. SAÚL ARMANDO NIC CHABLÉ
NOMBRE Y FIRMA DEL RESPONSABLE O COORDINADOR DEL PROCESO

PROGRAMA OPERATIVO ANUAL AÑO 2013

FORMATO 01 "DESARROLLO DE PROCESOS"

UNIVERSIDAD TECNOLÓGICA: DEL MAYAB

DENOMINACIÓN DEL PROCESO: ACADÉMICO (IMPARTICIÓN DE TALLERES)

NUM. DE PROCESO

3

**TIPO DE PROCESO
MEJORA DE LA CALIDAD DE**

PROGRAMA
EDUCATIVO

PROCESO DE GESTIÓN

X

ÁREA RESPONSABLE DEL PROCESO

DIRECCIÓN DE CARRERA

OBJETIVO DEL PROCESO

FORTALECER Y ENRIQUECER LOS CONOCIMIENTOS, HABILIDADES Y COMPETENCIAS ADQUIRIDOS EN LAS AULAS POR LOS ESTUDIANTES DE LOS PROGRAMAS EDUCATIVOS

PROGRAMA, PROCESO O PROYECTO DEL PIDE AL QUE SE DA ATENCIÓN :

DOCENCIA (APOYOS CURRICULARES)

PROBLEMÁTICA QUE ATIENDE EL PROCESO E IMPACTO LOS ESTUDIANTES DE LA UNIVERSIDAD DEBERÁN CONTAR CON LOS CONOCIMIENTOS Y HABILIDADES DE MANERA OPORTUNA Y PERTINENTE PARA RESPONDER COMPETENTEMENTE A LAS NECESIDADES DEL CAMPO LABORAL

DENOMINACIÓN DEL INDICADOR	PORCENTAJE DE ALUMNOS CUATRIMESTRAL QUE APRUEBAN EL TALLER	FÓRMULA DEL INDICADOR	NÚMERO TOTAL DE ALUMNOS CUATRIMESTRAL QUE APRUEBAN LOS TALLERES IMPARTIDOS / EL TOTAL DE ALUMNOS QUE CURSARON EL TALLER AL CUATRIMESTRE	FECHA DE CUMPLIMIENTO DE LA META DEL INDICADOR	CADA FIN DE CUATRIMESTRE
-----------------------------------	--	------------------------------	---	---	--------------------------

META A ALCANZAR:					AVANCE DE CUMPLIMIENTO DE LA META DEL INDICADOR (por cuatrimestre)					
NIVEL (número)	ACTUAL (%)	META A ALCANZAR (número)	(%)		PRIMERO		SEGUNDO		TERCERO	
0	0	NA	80		Núm	Porcentaje	Núm	porcentaje	Núm.	porcentaje

ESTRATEGIAS : IMPARTIR A LOS ESTUDIANTES, MEDIANTE PERSONAL COMPETENTE, TALLERES QUE ENRIQUEZCAN SUS HABILIDADES, CONOCIMIENTOS Y COMPETENCIAS; DE TAL FORMA QUE RESPONDAN OPORTUNAMENTE A LAS NECESIDADES DEL CAMPO LABORAL.

CALENDARIZACIÓN Y SEGUIMIENTO DE LAS PRINCIPALES ACTIVIDADES

ACTIVIDADES	UNIDAD DE MEDIDA	META ANUAL	CALENDARIO 2013 CUATRIMESTRAL								Justificación de las desviaciones positivas o negativas	ÁREA EJECUTORA
			1		2		3					
			PROG	ALC	PROG	ALC	PROG	ALC				
#	%	#	%	#	%	#	%	#	%			
DETERMINAR LAS NECESIDADES PARA FORTALECER LAS COMPETENCIAS DE LOS ESTUDIANTES DE CADA PROGRAMA	INFORME DE NECESIDADES	1	1	100	0	0	0	0	0	0		DIRECCIÓN DE CARRERA
ANÁLISIS Y DISEÑO DE LOS TALLERES QUE RESPONDA A LA O LAS NECESIDADES DETECTADAS	DETECTADAS DOSIFICACIONES	6	6	100	0	0	0	0	0	0		DIRECCIÓN DE CARRERA
IMPARTIR LOS TALLERES	CODIFICACIONES	18	12	100	0	0	0	0	0	0		DIRECCIÓN DE CARRERA
RECEPCIONAR LOS TALLERES	DECODIFICACIONES	12	6	100	0	0	0	0	0	0		DIRECCIÓN DE CARRERA

PRESUPUESTO

PRESUPUESTO ESTIMADO POR PROCESO	\$	OBSERVACIONES
INGRESOS PROPIOS:	\$0.00	
FEDERAL:	\$250,000.00	
ESTATAL:	\$190,000.00	
TOTAL:	\$440,000.00	

MME. REMIGIO ANTONIO CARVAJAL AVILA
NOMBRE Y FIRMA DEL C. RECTOR

MSC. SAUL ARMANDO NIC CHABLE
NOMBRE Y FIRMA DEL RESPONSABLE O COORDINADOR DEL PROCESO

PROGRAMA OPERATIVO ANUAL AÑO 2013

FORMATO 01 "DESARROLLO DE PROCESOS"

UNIVERSIDAD TECNOLÓGICA: DEL MAYAB

DENOMINACIÓN DEL PROCESO: ACADÉMICO (TUTORÍA)

NUM. DE PROCESO

4

TIPO DE PROCESO
MEJORA DE LA CALIDAD DE

PROGRAMA
EDUCATIVO

PROCESO DE GESTIÓN

X

ÁREA RESPONSABLE DEL PROCESO

DIRECCIÓN DE CARRERA

OBJETIVO DEL PROCESO

ESTÁ ORIENTADA BÁSICAMENTE A MEJORAR SU DESEMPEÑO ACADÉMICO, EVITAR LA REBROBACIÓN Y DESERCIÓN ESCOLAR Y ENRIQUECER LA INTEGRIDAD PERSONAL DE LA COMUNIDAD ESTUDIANTIL.

PROGRAMA, PROCESO O PROYECTO DEL PIDE AL QUE SE DA ATENCIÓN :

DOCENCIA (APOYOS CURRICULARES)

PROBLEMÁTICA QUE ATIENDE EL PROCESO E IMPACTO: CONTRIBUIR A LA MEJORA EL RENDIMIENTO ACADÉMICO, EVITAR LA REPROBACIÓN Y DESERCIÓN ESCOLAR, ADEMÁS DE ENRIQUECER LA INTEGRIDAD PRSONAL DEL ESTUDIANTE DEL PE

DENOMINACIÓN DEL INDICADOR: PORCENTAJE DE ALUMNOS QUE FINALIZAN EL CUATRIMESTRE, Y RECIBIERON APOYO DEL DEPARTAMENTO
 FÓRMULA DEL INDICADOR: NÚMERO DE ALUMNOS QUE TERMINA EL CUATRIMESTRE ENTRE EL TOTAL DE ALUMNOS QUE RECIBIERON APOYO DEL DEPARTAMENTO
 FECHA DE CUMPLIMIENTO DE LA META DEL INDICADOR: 31 DE DICIEMBRE DE 2013

NIVEL (número)	ACTUAL (%)	META A ALCANZAR (número) (%)		AVANCE DE CUMPLIMIENTO DE LA META DEL INDICADOR (por cuatrimestre)					
		25	62	PRIMERO		SEGUNDO		TERCERO	
				Núm	Porcentaje	Núm	porcentaje	Núm.	porcentaje
10	100	25	62						

ESTRATEGIAS : PROPORCIONAR ATENCIÓN PERSONALIZADA A UN ALUMNO O GRUPO DE ESTUDIANTES POR PARTE DE ACADÉMICOS COMPETENTES Y FORMADOS PARA ESTA FUNCIÓN.

CALENDARIZACIÓN Y SEGUIMIENTO DE LAS PRINCIPALES ACTIVIDADES

ACTIVIDADES	UNIDAD DE MEDIDA	META ANUAL	CALENDARIO 2013 CUATRIMESTRAL								Justificación de las desviaciones positivas o negativas	ÁREA EJECUTORA
			1		2		3					
			PROG	ALC	PROG	ALC	PROG	ALC				
ASIGNACIÓN DE TUTORES	NOMBRAMIENTO	26	#	%	#	%	#	%	#	%		DIRECCION DE CARRERA Y DEPARTAMENTO DE PSICOLOGIA
		16	6	38	0	0	10	62				DEPARTAMENTO DE PSICOLOGIA
PROPORCIONAR CAPACITACIÓN / TUTOR CON CAPA APLICAR LA TUTORÍA DE REPORTE DE LA MANERA PERSONAL Y/O TUTORÍA A GRUPAL	RECTORÍA	6	2	33	2	33	2	34				DEPARTAMENTO DE PSICOLOGIA
REUNIONES TUTORIALES ENTRE INFORME DEL TUTOR AL INFORME RECTOR	MINUTA DE LA REL CUATRIMESTRAL	3	1	33	1	33	1	34				DEPARTAMENTO DE PSICOLOGIA

PRESUPUESTO

PRESUPUESTO ESTIMADO POR PROCESO	\$	OBSERVACIONES
INGRESOS PROPIOS:	\$0.00	
FEDERAL:	\$331,383.00	
ESTATAL:	\$120,000.00	
TOTAL:	\$451,383.00	

MME. REMIGIO ANTONIO CARVAJAL AVILA

NOMBRE Y FIRMA DEL C. RECTOR

PSIC. YAJAIRA DEL CARMEN GÓMEZ GARCÍA

NOMBRE Y FIRMA DEL RESPONSABLE O COORDINADOR DEL PROCESO

PROGRAMA OPERATIVO ANUAL AÑO 2013

FORMATO 01 "DESARROLLO DE PROCESOS"

UNIVERSIDAD TECNOLÓGICA: DEL MAYAB

DENOMINACION DEL PROCESO: GESTION ACADEMICA (BECAS)

NUM. DE PROCESO

5

TIPO DE PROCESO
MEJORA DE LA CALIDAD DE

PROGRAMA
EDUCATIVO

PROCESO DE GESTIÓN

X

ÁREA RESPONSABLE DEL PROCESO

SERVICIOS ESCOLARES

OBJETIVO DEL PROCESO

APOYAR ECONÓMICAMENTE A LOS ALUMNOS DE ESCASOS RECURSOS.

PROGRAMA, PROCESO O PROYECTO DEL PIDE AL QUE SE DA ATENCIÓN

DOCENCIA (APOYOS CURRICULARES)

PROBLEMÁTICA QUE ATIENDE EL PROCESO E IMPACTO CUBRIR UNA NECESIDAD ECONÓMICA ALIMENTICIA/HOSPEDAJE Y PREMIAR EL ESFUERZO ACADÉMICO DE LOS MEJORES ALUMNOS, MOTIVANDOLOS A SEGUIR MEJORANDO O MANTENIENDO SU DESEMPEÑO SOBRESALIENTE.

DENOMINACIÓN DEL INDICADOR	PORCENTAJE DE ESTUDIANTES BECADOS CON RECURSOS PROPIOS	FÓRMULA DEL INDICADOR	NÚMERO DE ESTUDIANTES BECADOS CON RECURSOS PROPIOS / MATRICULA TOTAL	FECHA DE CUMPLIMIENTO DE LA META DEL INDICADOR	DICIEMBRE DE 2013
----------------------------	--	-----------------------	--	--	-------------------

META A ALCANZAR:

NIVEL (número)	ACTUAL (%)	META A ALCANZAR (número)	(%)
23	11	175	35%

AVANCE DE CUMPLIMIENTO DE LA META DEL INDICADOR (por cuatrimestre)

PRIMERO		SEGUNDO		TERCERO	
Núm	porcentaje	Núm	porcentaje	Núm	porcentaje

ESTRATEGIAS : PONER A DISPOSICIÓN DE LOS ALUMNOS LAS SIGIENTES BECAS: BECAS DE EXCELENCIA, ACADÉMICAS, ALIMENTICIAS, DEPORTIVAS, DE HOSPEDAJE, DE INSCRIPCIÓN Y DE TRANSPORTE.

CALENDARIZACIÓN Y SEGUIMIENTO DE LAS PRINCIPALES ACTIVIDADES

ACTIVIDADES	UNIDAD DE MEDIDA	META ANUAL	CALENDARIO 2013 CUATRIMESTRAL						Justificación de las desviaciones positivas o negativas	ÁREA EJECUTORA		
			1		2		3					
			PROG	ALC	PROG	ALC	PROG	ALC				
INFORMAR A LA COMUNIDAD ESTUDIANTIL LA EXISTENCIA DE BECAS ACADÉMICAS Y DE EXCELENCIA.	AVISO	3	#	%	#	%	#	%	#	%		DEPTO. SERVICIOS ESCOLARES
IDENTIFICAR AL ESTUDIANTE CON NECESIDAD ECONOMICA Y OTORGAR BECA ALIMENTICIA Y TRANSPORTE.	OFICIO	3	1	33	1	33	1	34				DEPTO. SERVICIOS ESCOLARES
INFORMAR A LA COMUNIDAD ESTUDIANTIL LA EXISTENCIA DE BECAS DEPORTIVAS Y FORMAR SELECCIONES PARA OTORGAR LA BECA.	CONVOCATORIA	3	1	33	1	33	1	34				DEPTO. SERVICIOS ESCOLARES
IDENTIFICAR AL ESTUDIANTE CON NECESIDAD ECONOMICA Y OTORGAR BECA HOSPEDAJE O LA BECA DE INSCRIPCIÓN.	OFICIO	1	1	100								DEPTO. SERVICIOS ESCOLARES

PRESUPUESTO

PRESUPUESTO ESTIMADO POR PROCESO	\$	OBSERVACIONES
INGRESOS PROPIOS:	\$210,000.00	
FEDERAL:	\$0.00	
ESTATAL:	\$0.00	
TOTAL:	\$210,000.00	

M.M.E. REMIGIO ANTONIO CARVAJAL AVILA
NOMBRE Y FIRMA DEL C. RECTOR

LAM. MARÍA EVANGELINA NOVELO MARTÍNEZ
NOMBRE Y FIRMA DEL RESPONSABLE O COORDINADOR DEL PROCESO

PROGRAMA OPERATIVO ANUAL AÑO 2013

FORMATO 01 "DESARROLLO DE PROCESOS"

UNIVERSIDAD TECNOLÓGICA: DEL MAYAB

DENOMINACIÓN DEL PROCESO: SERVICIOS ESCOLARES (PROGRAMAS TRÁMITES Y SERVICIOS)

NUM. DE PROCESO

6

TIPO DE PROCESO
MEJORA DE LA CALIDAD DE

PROGRAMA
EDUCATIVO

PROCESO DE GESTIÓN

X

ÁREA RESPONSABLE DEL PROCESO: DEPARTAMENTO DE SERVICIOS ESCOLARES

OBJETIVO DEL PROCESO

BRINDAR APOYO A LOS ALUMNOS EN TRÁMITES EXTERNOS QUE LES PERMITAN CONTAR CON SERVICIOS ADICIONALES A LOS PROPORCIONADOS POR LA INSTITUCIÓN.

PROGRAMA, PROCESO O PROYECTO DEL PIDE AL QUE SE DA ATENCIÓN

SERVICIOS DE APOYO A ESTUDIANTES

PROBLEMÁTICA QUE
ATIENDE EL PROCESO E
IMPACTO

EL ACCESO A APOYOS AGENOS A LOS OFRECIDOS POR LA UNIVERSIDAD RESULTARIA COMPLICADO SI EL ALUMNO LO HICIERA POR SU CUENTA, YA QUE IMPLICA MULTIPLES TRAMITES. Y POR MEDIO DE LOS SERVICIOS QUE OFRECE CONTROL ESCOLAR, ESTOS TRAMITES SERIAN MAS SIMPLIFICADOS.

DENOMINACIÓN DEL INDICADOR

PORCENTAJE DE APOYOS PROPORCIONADOS

FÓRMULA DEL INDICADOR


SOLICITUDES ATENDIDAS/TOTAL SOLICITUDES

FECHA DE CUMPLIMIENTO DE LA META DEL INDICADOR

31 DE DICIEMBRE DE 2013

META A ALCANZAR:

NIVEL (número)	ACTUAL (%)	META A ALCANZAR (número)	(%)
141	97	750	93



AVANCE DE CUMPLIMIENTO DE LA META DEL INDICADOR (por cuatrimestre)

PRIMERO		SEGUNDO		TERCERO	
Núm.	porcentaje	Núm.	porcentaje	Núm.	porcentaje

ESTRATEGIAS: REALIZAR EL TRAMITE DE INSCRIPCION AL IMSS, REALIZAR LA GESTION NECESARIA PARA QUE EL ALUMNO QUE SOLICITO BECA LE SEA OTORGADA.

CALENDARIZACIÓN Y SEGUIMIENTO DE LAS PRINCIPALES ACTIVIDADES

ACTIVIDADES	UNIDAD DE MEDIDA	META ANUAL	CALENDARIO 2013 CUATRIMESTRAL												Justificación de las desviaciones positivas o negativas	ÁREA EJECUTORA
			1		2		3									
			PROG	ALC	PROG	ALC	PROG	ALC								
REALIZACION Y ENVIO DE BASE DE DATOS EN CD DE LOS ALUMNOS AL IMSS	ALTAS REALIZADAS	1														SERVICIOS ESCOLARES
INFORMAR LA CONVOCATORIA DE PRONABES, RECEPCION Y REVISION DE SOLICITUDES	SOLICITUDES CORRECTAS	350														SERVICIOS ESCOLARES
PUBLICAR LA LISTA DE BENEFICIADOS CON LA BECA	LISTA	1														

PRESUPUESTO

PRESUPUESTO ESTIMADO POR PROCESO	\$	OBSERVACIONES
INGRESOS PROPIOS:	\$0.00	
FEDERAL:	\$373,277.00	
ESTATAL:	\$252,799.00	
TOTAL:	\$626,076.00	

MTRO. REMIGIO ANTONIO CARVAJAL AVILA

NOBRE Y FIRMA DEL C. RECTOR

LAM. MARÍA EVANGELINA NOVELO

NOMBRE Y FIRMA DEL RESPONSABLE O COORDINADOR DEL PROCESO

PROGRAMA OPERATIVO ANUAL AÑO 2013

FORMATO 01 "DESARROLLO DE PROCESOS"
UNIVERSIDAD TECNOLÓGICA DEL MAYAB

DENOMINACIÓN DEL PROCESO: ACADÉMICO (VISITAS DE PRÁCTICAS)

NUM. DE PROCESO

7

TIPO DE PROCESO
MEJORA DE LA CALIDAD DE
PROGRAMA EDUCATIVO PROCESO DE GESTIÓN
X

ÁREA RESPONSABLE DEL PROCESO DIRECCIÓN DE CARRERA-DIRECCIÓN DE VINCULACIÓN

OBJETIVO DEL PROCESO

CONTRIBUIR A LA FORMACIÓN PRACTICA DE LOS ALUMNOS DE LOS DISTINTOS PROGRAMAS EDUCATIVOS CON LOS QUE SE CUENTA EN LA UNIVERSIDAD

PROGRAMA, PROCESO O PROYECTO DEL PIDE AL QUE SE DA ATENCIÓN

VISITAS DE PRÁCTICAS PARA LA FORMACIÓN DEL T.S.U.

PROBLEMÁTICA QUE ATIENDE EL PROCESO E IMPACTO LA EXPERIENCIA PRÁCTICA EN EMPRESAS ESTABLECIDAS, PARA LOS ESTUDIANTES DEL MODELO EDUCATIVO TSU, ES PARTE PRIMORDIAL PARA LAS ADQUISICIÓN DE CONOCIMIENTO Y SU FORMACIÓN PROFESIONAL PARA CONTRIBUIR A LA ADQUISICIÓN DE LAS COMPETENCIAS PROFESIONALES NECESARIAS.

DENOMINACIÓN DEL INDICADOR NÚMERO DE VISITAS DE PRACTICA PERTINENTES REALIZADAS POR PE DURANTE EL CUATRIMESTRE FÓRMULA DEL INDICADOR NÚMERO DE VISITAS REALIZADAS PERTINENTES AL PE / ENTRE VISITAS SOLICITADAS FECHA DE CUMPLIMIENTO DE LA META DEL INDICADOR 31 DE DICIEMBRE DE 2013

NIVEL (número)	META A ALCANZAR:			AVANCE DE CUMPLIMIENTO DE LA META DEL INDICADOR (por cuatrimestre)
	ACTUAL (%)			
7	100	26	100	PRIMERO SEGUNDO TERCERO Núm porcentaje Núm porcentaje Núm. porcentaje

1, ESTRATEGIAS. ANALIZAR EL CONTENIDO CURRICULAR DE LOS PROGRAMAS EDUCATIVOS PARA IDENTIFICAR LAS VISITAS NECESARIAS EN CADA UNO DE ELLOS.

CALENDARIZACIÓN Y SEGUIMIENTO DE LAS PRINCIPALES ACTIVIDADES

ACTIVIDADES	UNIDAD DE MEDIDA	META ANUAL	CALENDARIO 2013						Justificación de las desviaciones positivas o negativas	ÁREA EJECUTORA
			1		2		3			
			PROG	ALC	PROG	ALC	PROG	ALC		
IDENTIFICAR LA ASIGNATURAS QUE LISTA DE VISITAS DE REQUIEREN VIAJES DE PRACTICA Y PRÁCTICAS POR PRIORIZARLOS		3	1	33	1	33	1	34		DIRECCIÓN DE CARRERA
SOLICITAR LAS VISITAS A LA DIRECCIÓN DE VINCULACIÓN	LA SOLICITUD DE VISITAS	3	1	33	1	33	1	34		DIRECCIÓN DE CARRERA
SOLICITAR ANTE LAS EMPRESAS PERTINENTES, LA VISITA DE PRACTICA	CALENDARIO DE VISITAS A REALIZAR	3	1	33	1	33	1	34		DIRECCION DE VINCULACIÓN
REMITIR A DIRECCIÓN DE CARRERA Y DIRECCIÓN DE ADMINISTRACION Y FINANZAS EL CALENDARIO DE VISITAS Y LA LOGÍSTICA DE CADA VISITA	ACUSE DE RECIBIO	3	1	33	1	33	1	34		DIRECTOR DE VINCULACIÓN
INFORMAR DE LA VISITA REALIZADA	INFORME POR VISITA RELIZADA	26	6	23	5	19	15	58		DOCENTE

PRESUPUESTO

PRESUPUESTO ESTIMADO POR PROCESO	\$	OBSERVACIONES
INGRESOS PROPIOS:	\$0.00	
FEDERAL:	\$500,000.00	
ESTATAL:	\$190,000.00	
TOTAL:	\$690,000.00	

MME. REMIGIO ANTONIO CARVAJAL AVILA
NOBRE Y FIRMA DEL C. RECTOR

MSC. SAUL ARMANDO NIC. CHABLE-LAE. LEONARDO GALLEGOS TINTORÉ
NOMBRE Y FIRMA DEL RESPONSABLE O COORDINADOR DEL PROCESO

PROGRAMA OPERATIVO ANUAL AÑO 2013

FORMATO 01 "DESARROLLO DE PROCESOS"

UNIVERSIDAD TECNOLÓGICA: DEL MAYAB

DENOMINACIÓN DEL PROCESO: GESTIÓN ACADÉMICA (CONFERENCIAS)

NUM. DE PROCESO

8

TIPO DE PROCESO
MEJORA DE LA CALIDAD DE

PROGRAMA
EDUCATIVO

PROCESO DE GESTIÓN

X

ÁREA RESPONSABLE DEL PROCESO

DIRECCIÓN DE CARRERA

OBJETIVO DEL PROCESO

ENRIQUECER LOS CONOCIMIENTOS ADQUIRIDOS EN AULA POR LOS ALUMNOS

PROGRAMA, PROCESO O PROYECTO DEL PIDE AL QUE SE DA ATENCIÓN :

DOCENCIA (APOYOS CURRICULARES)

PROBLEMÁTICA QUE
ATIENDE EL PROCESO E
IMPACTO

COMPLEMENTAR LOS CONOCIMIENTOS ADQUIRIDOS POR LOS ALUMNOS EN LAS AULAS, RESULTARÁ INRIQUECEDOR PARA LA FORMACIÓN PROFESIONAL DE CADA UNO DE ELLOS.

DENOMINACIÓN DEL INDICADOR	NÚMERO CONFERENCIAS PERTINENTES IMPARTIDAS DURANTE EL CUATRIMESTRE	FÓRMULA DEL INDICADOR	NÚMERO CONFERENCIAS PERTINENTES IMPARTIDAS/ TOTAL DE CONFERENCIAS PLANEADAS Y REALIZADAS POR CUATRIMESTRE	FECHA DE CUMPLIMIENTO DE LA META DEL INDICADOR	31 DE DICIEMBRE DE 2013					
					AVANCE DE CUMPLIMIENTO DE LA META DEL INDICADOR (por cuatrimestre)					
META A ALCANZAR: 10					PRIMERO		SEGUNDO		TERCERO	
NIVEL (número)	ACTUAL (%)	META A ALCANZAR (número)	(%)	Num.	porcentaje	Núm.	porcentaje	Núm.	porcentaje	
3	100	9	100							

ESTRATEGIAS : IMPARTIR A LOS ESTUDIANTES DE LOS PROGRAMAS EDUCATIVOS CHARLAS AMENAS Y PERTINENTES EN LAS ÁREAS REQUERIDAS, POR MEDIO DE ESPECIALISTAS.

CALENDARIZACIÓN Y SEGUIMIENTO DE LAS PRINCIPALES ACTIVIDADES

ACTIVIDADES	UNIDAD DE MEDIDA	META ANUAL	CALENDARIO 2013 CUATRIMESTRAL								Justificación de las desviaciones positivas o negativas	ÁREA EJECUTORA	
			1		2		3						
			PROG	ALC	PROG	ALC	PROG	ALC					
ANALIZAR QUE LAS CONFERENCIAS SE HARÁN DE ACUERDO AL CONTENIDO DE LA ASIGNATURA Y A LO PLANEADO EN LA DOSIFICACIÓN SOLICITAR LAS CONFERENCIAS	LISTA DE CONFERENCIAS POR CUATRIMESTRE	3	1	33	1	33	1	34			DIRECCIÓN DE CARRERA-DOCENTES		
CONTACTAR A LOS CONFERENCISTAS Y ACORDAR FECHA NOTIFICAR A DIRECCIÓN DE CARRERA Y DIRECCIÓN DE ADMINISTRACIÓN Y FINANZAS EL CALENDARIO DE CONFERENCIAS Y LA LOGÍSTICA DE CADA UNA EMITIR INFORME DE CONFERENCIA REALIZADA	CALENDARIO DE CONFERENCIAS ACUSE DE RECIBIDO INFORME	3	1	33	1	33	1	34	9	33	3	34	DIRECCIÓN DE CARRERA

PRESUPUESTO

PRESUPUESTO ESTIMADO POR PROCESO	\$	OBSERVACIONES
INGRESOS PROPIOS:	\$0.00	
FEDERAL:	\$250,000.00	
ESTATAL:	\$150,000.00	
TOTAL:	\$400,000.00	

MME. REMIGO ANTONIO CARVAJAL AVILA

NOMBRE Y FIRMA DEL C. RECTOR

MSC. SAUL ARMANDO NIC CHABLÉ

NOMBRE Y FIRMA DEL RESPONSABLE O COORDINADOR DEL PROCESO

PROGRAMA OPERATIVO ANUAL AÑO 2013

FORMATO 01 "DESARROLLO DE PROCESOS"

UNIVERSIDAD TECNOLÓGICA: DEL MAYAB

DENOMINACIÓN DEL PROCESO: **GESTIÓN ACADÉMICA (PARTICIPACION EN CONGRESOS)** NUM. DE PROCESO **9** TIPO DE PROCESO **MEJORA DE LA CALIDAD DE PROGRAMA EDUCATIVO PROCESO DE GESTIÓN**
X

ÁREA RESPONSABLE DEL PROCESO **DIRECCION DE CARRERA**

OBJETIVO DEL PROCESO

ENRIQUECER LOS CONOCIMIENTOS ADQUIRIDOS EN AULA POR LOS ALUMNOS ASI COMO REAFIRMAR LA VISIÓN DE SU FUTURO COMO PROFESIONAL EN SU ÁREA DE COMPETENCIA

PROGRAMA, PROCESO O PROYECTO DEL PIDE AL QUE SE DA ATENCIÓN

DOCENCIA (APOYOS CURRICULARES)

PROBLEMÁTICA QUE ATIENDE EL PROCESO E IMPACTO COMPLEMENTAR LOS CONOCIMIENTOS ADQUIRIDOS POR LOS ALUMNOS EN LAS AULAS RESULTARÁ ENRIQUECEDOR PARA LA FORMACIÓN PROFESIONAL DE CADA UNO DE ELLOS.

DENOMINACIÓN DEL INDICADOR NÚMERO DE CONGRESOS EN LOS QUE SE PARTICIPAN AL AÑO FÓRMULA DEL INDICADOR NÚMERO DE CONGRESOS EN LOS QUE SE PARTICIPA/ NUMERO DE CONGRESOS PROGRAMADOS PARA PARTICIPAR FECHA DE CUMPLIMIENTO DE LA META DEL INDICADOR 31 DICIEMBRE DE 2012

META A ALCANZAR: 3				AVANCE DE CUMPLIMIENTO DE LA META DEL INDICADOR (por cuatrimestre)					
NIVEL (número)	ACTUAL (%)	META A ALCANZAR (número)	META A ALCANZAR (%)	PRIMERO		SEGUNDO		TERCERO	
				Núm.	porcentaje	Núm.	porcentaje	Núm.	porcentaje
0	0	3	100						

ESTRATEGIAS: PROPORCIONAR A LOS ESTUDIANTES DE LOS PROGRAMAS EDUCATIVOS LA POSIBILIDAD DE ASISTIR A EVENTOS NACIONALES EN EL CUAL TENGAN LA OPORTUNIDAD DE VINCULARSE CON DEMAS ESTUDIANTES DE SU ÁREA, ASI COMO CON PROFESIONALES EXPERIMENTADOS QUE LES COMPARTAN SUS EXPERIENCIAS.

CALENDARIZACIÓN Y SEGUIMIENTO DE LAS PRINCIPALES ACTIVIDADES

ACTIVIDADES	UNIDAD DE MEDIDA	META ANUAL	CALENDARIO 2013 CUATRIMESTRAL						Justificación de las desviaciones positivas o negativas	ÁREA EJECUTOR A	
			1		2		3				
			PROG	ALC	PROG	ALC	PROG	ALC			
#	%	#	%	#	%	#	%	#	%		
IDENTIFICAR LOS CONGRESOS E INVESTIGAR REQUEMIENTOS DE ASISTENCIA	LISTA DE CONGRESOS IDENTIFICADOS Y LAS NECESIDADES	1	1	100							DIRECCIÓN DE CARRERA
PRESENTAR A RECTORIA Y DIRECCIÓN DE ADMINISTRACIÓN Y FINANZAS LOS REQUERIMIENTOS PARA LA ASISTENCIA A LOS CONGRESOS	ACUSE DE RECIBIDO	1	1	100							DIRECCIÓN DE CARRERA
PARTICIPACIÓN EN LOS CONGRESOS	LISTA DE PARTICIPANTES	3			1	33	2	67			DIRECCIÓN DE CARRERA
INFORME DE PARTICIPACIÓN EN EL CONGRESO	INFORME	3	1	33	1	33	1	34			DIRECCIÓN DE CARRERA

PRESUPUESTO

PRESUPUESTO ESTIMADO POR PROCESO	\$	OBSERVACIONES
INGRESOS PROPIOS:	\$0.00	
FEDERAL:	\$175,000.00	
ESTATAL:	\$175,000.00	
TOTAL:	\$350,000.00	

MME. REMIGIO ANTONIO CARVAJAL AVILA
 NOMBRE Y FIRMA DEL C. RECTOR

MSC. SAUL ARMANDO NIC CHABLÉ
 NOMBRE Y FIRMA DEL RESPONSABLE O COORDINADOR DEL PROCESO

PROGRAMA OPERATIVO ANUAL AÑO 2013

FORMATO 01 "DESARROLLO DE PROCESOS"

UNIVERSIDAD TECNOLÓGICA: DEL MAYAB

DENOMINACIÓN DEL PROCESO: **ACADÉMICO (Evaluación Docente)**

NUM. DE PROCESO

10

TIPO DE PROCESO
MEJORA DE LA CALIDAD DE
PROGRAMA EDUCATIVO
PROCESO DE GESTIÓN
X

ÁREA RESPONSABLE DEL PROCESO

DIRECCIÓN DE CARRERA

OBJETIVO DEL PROCESO:

DETERMINAR LAS ÁREAS DE OPORTUNIDAD DE LOS DOCENTES

PROGRAMA, PROCESO O PROYECTO DEL PIDE AL QUE SE DA ATENCIÓN

ACADÉMICO (Evaluación Docente)


PROBLEMÁTICA QUE ATIENDE EL PROCESO E IMPACTO

Los académicos responsables de la formación de los TSU's deberán presentar excelentes niveles de desempeño profesional para contribuir de manera eficiente al objetivo final de la Institución universitaria

DENOMINACIÓN DEL INDICADOR	PORCENTAJE DE DOCENTES CUATRIMESTRAL CON TESTIMONIO FAVORABLE	FÓRMULA DEL INDICADOR	NÚMERO DE PROFESORES CUATRIMESTRAL CON TESTIMONIO FAVORABLE / TOTAL DE PROFESORES CUATRIMESTRAL EVALUADOS	FECHA DE CUMPLIMIENTO DE LA META DEL INDICADOR	CADA FIN DE CUATRIMETRE
----------------------------	---	-----------------------	---	--	-------------------------

META A ALCANZAR:

NIVEL (número)	ACTUAL (%)	META A ALCANZAR (número)	(%)
30	100	VARIABLE	90



AVANCE DE CUMPLIMIENTO DE LA META DEL INDICADOR (por cuatrimestre)

PRIMERO		SEGUNDO		TERCERO	
Núm.	porcentaje	Núm.	porcentaje	Núm.	porcentaje

ESTRATEGIAS : APLICAR UNA EVALUACIÓN DOCENTE TRIPARTIDA (INTEGRAL) QUE PERMITA DETERMINAR LAS ÁREAS DE OPORTUNIDAD PARA CADA DOCENTE

CALENDARIZACIÓN Y SEGUIMIENTO DE LAS PRINCIPALES ACTIVIDADES

ACTIVIDADES	UNIDAD DE MEDIDA	META ANUAL	CALENDARIO 2013 CUATRIMESTRAL						Justificación de las desviaciones positivas o negativas	ÁREA EJECUTORA	
			1		2		3				
			PROG	ALC	PROG	ALC	PROG	ALC			
#	%	#	%	#	%	#	%	#	%		
REVISAR Y ACTUALIZAR EL INSTRUMENTO DE EVALUACIÓN	INSTRUMENTO	1	1	100							DIRECCIÓN DE CARRERA
DISEÑAR DEL CALENDARIO DE EVALUACIÓN	CALENDARIO INSTRUMENTOS UTILIZADOS	3	1	33	1	33	1	34			DIRECCIÓN DE CARRERA
DESARROLLAR LA EVALUACIÓN DOCENTE	POR DOCENTE ÁREA DE OPORTUNIDAD DOCENTE	9	3	33	3	33	3	34			DIRECCIÓN DE CARRERA
ANÁLIZAR LOS RESULTADOS DE EVALUACIÓN	ACTA DE ACUERDOS	3	1	33	1	33	1	34			DIRECCIÓN DE CARRERA
TOMA DE ACUERDOS SOBRE LAS ÁREAS DE OPORTUNIDAD DETECTADAS		3	1	33	1	33	1	34			DIRECCIÓN DE CARRERA

PRESUPUESTO

PRESUPUESTO ESTIMADO POR PROCESO	\$	OBSERVACIONES
INGRESOS PROPIOS:	\$0.00	
FEDERAL:	\$170,184.00	
ESTATAL:	\$130,000.00	
TOTAL:	\$300,184.00	

MME. REMIGIO ANTONIO CARVAJAL AVILA
NOMBRE Y FIRMA DEL C. RECTOR

MSC. SAUL ARMANDO NIC CHABLÉ
NOMBRE Y FIRMA DEL RESPONSABLE O COORDINADOR DEL PROCESO

PROGRAMA OPERATIVO ANUAL AÑO 2013

FORMATO 01 "DESARROLLO DE PROCESOS"

UNIVERSIDAD TECNOLÓGICA: DEL MAYAB

DENOMINACIÓN DEL PROCESO: ACADÉMICO (VINCULACIÓN: PROMOCIÓN UNIVERSITARIA)

NUM. DE PROCESO

TIPO DE PROCESO

MEJORA

11

DE LA CALIDAD

PROGRAMA EDUCATIVO

PROCESO DE GESTIÓN

X

ÁREA RESPONSABLE DEL PROCESO
DIRECCIÓN DE VINCULACIÓN

OBJETIVO DEL PROCESO :

POSICIONAR A LA UT DEL MAYAB EN LA MENTE DE LOS EGRESADOS DE NMS DE LA REGIÓN DE INFLUENCIA SELECCIONADA

PROGRAMA, PROCESO O PROYECTO DEL PIDE AL QUE SE DA ATENCIÓN

PROMOCIÓN UNIVERSITARIA

PROBLEMÁTICA QUE ATIENDE EL PROCESO E IMPACTO CUANDO LAS INSTITUCIONES SON DE NUEVA CREACIÓN EL DESCONOCIMIENTO DE LAS CARACTERÍSTICAS DEL MODELO Y OFERTA EDUCATIVA SE HACE PRESENTE POR LO CUAL POR MEDIO DE UN PLAN DE PROMOCIÓN BIEN DISEÑADO Y APLICADO REDUNDRÁ EN EL POSICIONAMIENTO DE LA MISMA.

DENOMINACIÓN DEL INDICADOR NÚMERO DE EGRESADOS DE NMS DE LA ZONA MATRICULADOS EN LA UT MAYAB FÓRMULA DEL INDICADOR $\frac{\text{TOTAL DE ENMS DE LA ZONA DE INFLUENCIA}}{\text{TOTAL DE ENMS MATRICULADOS}}$ FECHA DE CUMPLIMIENTO DE LA META DEL INDICADOR 30 DE SEPTIEMBRE DE 2013

NIVEL (número)	META A ALCANZAR:		PRIMERO	SEGUNDO	TERCERO		
	ACTUAL (%)	META A ALCANZAR (número) (%)				Núm	porcentaje
202	35%	350 60%					

ESTRATEGIAS 1.- Crear el programa de promoción 2012. Realizar una base de datos de los ENMS de la región seleccionada. Formar brigadas de promoción. Reforzar la promoción Intitucional con promoción de dos carreras específicas. (Agricultura y Mecánica).

CALENDARIZACIÓN Y SEGUIMEINTO DE LAS PRINCIPALES ACTIVIDADES

ACTIVIDADES	UNIDAD DE MEDIDA	META ANUAL	CALENDARIO 2013						Justificación de las desviaciones positivas o negativas	ÁREA EJECUTORA
			1		2		3			
			PROG	ALC	PROG	ALC	PROG	ALC		
DISEÑAR EL PLAN DE PROMOCIÓN INSTITUCIONAL	PLAN DE TRABAJO	1	1	100					JEFE DEL DEPARTAMENTO DE PRENSA, DIFUSIÓN Y ACTIVIDADES CULTURALES	
DISEÑAR EL PLAN DE PROMOCIÓN DE LOS PROGRAMAS EDUCATIVOS	PLAN DE TRABAJO	2	2	100					DEPARTAMENTO DE PRENSA, DIFUSIÓN Y ACTIVIDADES CULTURALES	
APLICAR LOS PLANES	ESCUELAS VISITADAS	35	25	50%	10	50%			PRENSA Y DIF-VINCULACIÓN-SERV ESCOLARES-RECTORIA-DIRECCIÓN DE CARRERA	
APLICAR EXAMEN CENEVAL	ASPIRANTES CON EXAMEN APLICADO	350			300	75%	50	25%	SERVICIOS ESCOLARES-DIR DE CARRERA-VINCULACION	
REALIZAR INSCRIPCIONES	ALUMNOS INSCRITO	350			300	75%	50	25%	SERVICIOS ESCOLARES	

PRESUPUESTO

PRESUPUESTO ESTIMADO POR PROCESO	\$	OBSERVACIONES
INGRESOS PROPIOS:	\$0.00	
FEDERAL:	\$250,000.00	
ESTATAL:	\$255,000.00	
TOTAL:	\$505,000.00	

MME. REMIGIO ANTONIO CARVAJAL AVILA
NOBRE Y FIRMA DEL C. RECTOR

LAE. LEONARDO GALLEGOS TINTORÉ
NOMBRE Y FIRMA DEL RESPONSABLE O COORDINADOR DEL PROCESO

PROGRAMA OPERATIVO ANUAL AÑO 2013

FORMATO 01 "DESARROLLO DE PROCESOS"

UNIVERSIDAD TECNOLÓGICA: DEL MAYAB

DENOMINACIÓN DEL PROCESO: **ACADÉMICO (VINCULACIÓN: PROMOCIÓN DEPORTIVA)** NUM. DE PROCESO **12** TIPO DE PROCESO DE LA CALIDAD DE **MEJORA**
 PROGRAMA EDUCATIVO PROCESO DE GESTIÓN **X**

ÁREA RESPONSABLE DEL PROCESO **DIRECCIÓN DE VINCULACIÓN**

OBJETIVO DEL PROCESO : **CONTRIBUIR A LA BUENA SALUD FISICA DE LOS ESTUDIANTES.**

PROGRAMA, PROCESO O PROYECTO DEL PIDE AL QUE SE DA ATENCIÓN

PROMOCIÓN DEPORTIVA

PROBLEMÁTICA QUE ATIENDE EL PROCESO E IMPACTO PROVEER A LOS ALUMNOS UNA OPCIÓN DE ACTIVACIÓN DEPORTIVA COMPLETARÁ LA FORMACIÓN ACADÉMICA QUE SE LES BRINDA, AL TIEMPO QUE SE EJERCE UN IMPACTO POSITIVO EN SU SALUD FÍSICA AL PRÁCTICAR ALGUNA DE LAS DISCIPLINAS QUE SE OFERTAN.

DENOMINACIÓN DEL INDICADOR **PORCENTAJE DE ALUMNOS QUE PARTICIPAN EN LAS DISCIPLINAS DEPORTIVAS OFERTADAS** FÓRMULA DEL INDICADOR **ALUMNOS QUE PARTICIPAN EN ALGUNA DISCIPLINA/TOTAL DE ALUMNOS MATRÍCULADOS AL AÑO** FECHA DE CUMPLIMIENTO DE LA META DEL INDICADOR **31 DE DICIEMBRE DE 2013**

NIVEL (número)	META A ALCANZAR:		PRIMERO	SEGUNDO		TERCERO	
	ACTUAL (%)	META A ALCANZAR (número) (%)		Núm.	porcentaje	Núm.	porcentaje
0	0	300 60%					

ESTRATEGIAS: **OFERTAR TRES DISCIPLINAS DEPORTIVAS- CONFORMAR SELECCIONES DEPORTIVAS**

CALENDARIZACIÓN Y SEGUIMIENTO DE LAS PRINCIPALES ACTIVIDADES

ACTIVIDADES	UNIDAD DE MEDIDA	META ANUAL	CALENDARIO 2013						Justificación de las desviaciones positivas o negativas	ÁREA EJECUTORA
			1		2		3			
			PROG	ALC	PROG	ALC	PROG	ALC		
REALIZAR EL PROGRAMA DE ACTIVIDADES DEPORTIVAS	PROGRAMA DE TRABAJO	1	1	100					DEPARTAMENTO DE PRENSA DIFUSIÓN Y ACTIVIDADES	
ORGANIZAR TORNEOS DEPORTIVOS	NÚMERO DE TORNEOS REALIZADOS	6	2	33	2	33	2	34	DEPARTAMENTO DE PRENSA DIFUSIÓN Y ACTIVIDADES	
PARTICIPAR EN TORNEOS ORGANIZADOS POR TERCEROS	NÚMERO DE TORNEOS EN LOS QUE SE PARTICIPÓ ALUMNOS INSCRITOS EN ALGUNA DISCIPLINA	3			2	66	1	34	DEPARTAMENTO DE PRENSA DIFUSIÓN Y ACTIVIDADES CULTURALES JEFE DEL	
OFERTAR DISCIPLINAS DEPORTIVAS		300	60	20	60	20	180	60	DEPARTAMENTO DE PRENSA DIFUSIÓN Y	

PRESUPUESTO

PRESUPUESTO ESTIMADO POR PROCESO	\$	OBSERVACIONES
INGRESOS PROPIOS:	\$0.00	
FEDERAL:	\$120,000.00	
ESTATAL:	\$185,000.00	
TOTAL:	\$305,000.00	

MME. REMIGIO ANTONIO CARVAJAL AVILA
 NOBRE Y FIRMA DEL C. RECTOR

L.C.C. CÉSAR GONZÁLEZ GONZÁLEZ
 NOMBRE Y FIRMA DEL RESPONSABLE O COORDINADOR DEL PROCESO

PROGRAMA OPERATIVO ANUAL AÑO 2013

FORMATO 01 "DESARROLLO DE PROCESOS"
UNIVERSIDAD TECNOLÓGICA: DEL MAYAB

DENOMINACIÓN DEL PROCESO: **ACADÉMICO (VINCULACIÓN: PROMOCIÓN CULTURAL)** NUM. DE PROCESO **13** TIPO DE PROCESO DE LA CALIDAD DE **MEJORA**
PROGRAMA EDUCATIVO PROCESO DE GESTIÓN **X**

ÁREA RESPONSABLE DEL PROCESO **DIRECCIÓN DE VINCULACIÓN**

OBJETIVO DEL PROCESO : **CONTRIBUIR A LA FORMACION INTEGRAL DE LOS ESTUDIANTES.**

PROGRAMA, PROCESO O PROYECTO DEL PIDE AL QUE SE DA ATENCIÓN

PROMOCIÓN CULTURAL

PROBLEMÁTICA QUE ATIENDE EL PROCESO E IMPACTO LAS CARGAS DE TRABAJO DEBIDO A LA EXIGENCIA DEL MODELO EDUCATIVO INVITA A QUE SE TENGAN MOMENTOS DE RELAJACIÓN EN LOS CUALES SE PRACTIQUEN ACTIVIDADES NO ACADÉMICAS Y CREAR MOMENTOS DE ESPARCIMIENTO SANO.

DENOMINACIÓN DEL INDICADOR PORCENTAJE DE ALUMNOS QUE PARTICIPAN EN LAS ACTIVIDADES CULTURALES FÓRMULA DEL INDICADOR ALUMNOS QUE PARTICIPAN EN LAS ACTIVIDADES CULTURALES/TOTAL DE ALUMNOS MATRÍCULADOS AL AÑO FECHA DE CUMPLIMIENTO DE LA META DEL INDICADOR 31 DE DICIEMBRE DE 2013

META A ALCANZAR:				PRIMERO	SEGUNDO	TERCERO
NIVEL (número)	ACTUAL (%)	META A ALCANZAR (número)	META A ALCANZAR (%)			
0	0	200	25%			

ESTRATEGIAS: **ORGANIZAR EVENTOS CULTURALES EXTRACLASE**

CALENDARIZACIÓN Y SEGUIMIENTO DE LAS PRINCIPALES ACTIVIDADES

ACTIVIDADES	UNIDAD DE MEDIDA	META ANUAL	CALENDARIO 2013						Justificación de las desviaciones positivas o negativas	ÁREA EJECUTORA
			1		2		3			
			PROG	ALC	PROG	ALC	PROG	ALC		
REALIZAR EL PROGRAMA DE ACTIVIDADES CULTURALES	PROGRAMA DE TRABAJO	1	1	100					DEPARTAMENTO DE PRENSA DIFUSIÓN Y ACTIVIDADES CULTURALES	
ORGANIZAR EVENTOS CULTURALES	NÚMERO DE EVENTOS REALIZADOS	3	1	33	1	33	1	34	DEPARTAMENTO DE PRENSA DIFUSIÓN Y ACTIVIDADES CULTURALES	
PARTICIPAR EN VENTOS CULTURALES ORGANIZADOS POR TERCEROS	NÚMERO DE EVENTOS EN LOS QUE SE PARTICIPÓ	3	1		2	66	1	34	DEPARTAMENTO DE PRENSA DIFUSIÓN Y ACTIVIDADES CULTURALES	

PRESUPUESTO

PRESUPUESTO ESTIMADO POR PROCESO	\$	OBSERVACIONES
INGRESOS PROPIOS:	\$0.00	
FEDERAL:	\$110,000.00	
ESTATAL:	\$100,997.00	
TOTAL:	\$210,997.00	

MME. REMIGIO ANTONIO CARVAJAL AVILA
NOBRE Y FIRMA DEL C. RECTOR

L.C.C. CÉSAR GONZÁLEZ GONZÁLEZ
NOMBRE Y FIRMA DEL RESPONSABLE O COORDINADOR DEL PROCESO

PROGRAMA OPERATIVO ANUAL AÑO 2013

FORMATO 01 "DESARROLLO DE PROCESOS"

UNIVERSIDAD TECNOLÓGICA: DEL MAYAB

DENOMINACION DEL PROCESO: Capacitación

NUM. DE PRCESO

14

TIPO DE PROCESO
MEJORA DE LA CALIDAD DE

PROGRAMA
EDUCATIVO

PROCESO DE GESTIÓN

X

ÁREA RESPONSABLE DEL PROCESO Dirección de Administración y Finanzas

OBJETIVO DEL PROCESO

Desarrollar en los empleados las conocimientos, habilidades y capacidades requeridos para el trabajo

PROGRAMA, PROCESO O PROYECTO DEL PIDE AL QUE SE DA ATENCIÓN

CAPACITACIÓN DEL PERSONAL

PROBLEMÁTICA QUE ATIENDE EL PROCESO E IMPACTO Para la empresas es sumamente necesarias contar co personal capacitado de que posea los conocimientos, habilidades y capacidades necesarias para desarrollar de la mejor manera posible sus actividades de trabajo

DENOMINACIÓN DEL INDICADOR Porcentaje de Personal con al menos 15 hrs de capacitación
FÓRMULA DEL INDICADOR Personal capacitado con al menos 15 hrs/
FECHA DE CUMPLIMIENTO DE LA META DEL INDICADOR 31 de diciembre de 2013
Total de personal

NIVEL (número)	META A ALCANZAR:		AVANCE DE CUMPLIMIENTO DE LA META DEL INDICADOR (por cuatrimestre)
	ACTUAL (%)	META A ALCANZAR (número) (%)	
28	65	35 70	PRIMERO SEGUNDO TERCERO Núm porcentaje Núm porcentaje Núm. porcentaje

ESTRATEGIAS : Identificar las áreas de oportunidad del personal- diseñar y aplicar programa de capacitación de respondan a las áreas detectadas

CALENDARIZACIÓN Y SEGUIMIENTO DE LAS PRINCIPALES ACTIVIDADES

ACTIVIDADES	UNIDAD DE MEDIDA	META ANUAL	CALENDARIO 2013 CUATRIMESTRAL								Justificación de las desviaciones positivas o negativas	ÁREA EJECUTORA
			1		2		3					
			PROG	ALC	PROG	ALC	PROG	ALC				
Diseñar y aplicar el instrumento que permita detectar áreas de oportunidad	Informe	1	1	100							Dirección de administración y finanzas-Dirección de carrera-Depto de Psicología	
Diseñar el programa de capacitación y evaluación	Programa	2	2	100							Dirección de administración y finanzas	
Diseñar los planes de capacitación	Plan de capacitación	4	1	25	3	75					Dirección de administración y finanzas	
Aplicar los planes de capacitación	Número de personas participantes % de Trabajadores	35	1	25	2	50	1	25			Dirección de administración y finanzas-Dirección de carrera-Depto de Planeación-Depto de Psicología	
Evaluar los resultados de la capacitación	Trabajadores que presentaron mejora en su desempeño										Departamento de de Psicología-Depto de Planeación	

PRESUPUESTO

PRESUPUESTO ESTIMADO POR PROCESO	\$	OBSERVACIONES
INGRESOS PROPIOS:	0	
FEDERAL:	\$214,677.00	
ESTATAL:	\$200,000.00	
TOTAL:	\$414,677.00	

MME. REMIGIO ANTONIO CARVAJAL AVILA

NOBRE Y FIRMA DEL C. RECTOR

C.P. GUADALUPE DEL ROSARIO UICAB MAY

NOMBRE Y FIRMA DEL RESPONSABLE O COORDINADOR DEL PROCESO

PROGRAMA OPERATIVO ANUAL AÑO 2013

FORMATO 01 "DESARROLLO DE PROCESOS"

UNIVERSIDAD TECNOLÓGICA: DEL MAYAB

DENOMINACIÓN DEL PROCESO: BIENESTAR SOCIAL

NUM. DE PROCESO

15

TIPO DE PROCESO
ATENCIÓN SOCIAL

PROGRAMA
EDUCATIVO

PROCESO DE GESTIÓN

X

ÁREA RESPONSABLE DEL PROCESO DEPARTAMENTO DE PLANEACIÓN Y EVALUACIÓN

OBJETIVO DEL PROCESO

Generar condiciones necesarias para contribuir a la integración y esparcimiento de los integrantes de la familia universitaria

PROGRAMA, PROCESO O PROYECTO DEL PIDE AL QUE SE DA ATENCIÓN

ATENCIÓN SOCIAL

PROBLEMÁTICA QUE ATIENDE EL PROCESO E IMPACTO LA INTEGRACIÓN DE TODOS LOS MIEMBROS DE UNA INSTITUCIÓN ES DE VITAL IMPORTANCIA PARA CREAR UNA CULTURA ORGANIZACIONAL DE COLABORACIÓN Y AMBIENTE LABORAL SANO.

DENOMINACIÓN DEL INDICADOR	PORCENTAJE DE PARTICIPANTES EN LOS EVENTOS DESARROLLADOS	FÓRMULA DEL INDICADOR	NÚMERO DE PARTICIPANTES EN LOS EVENTOS ENTRE TOTAL DE PARTICIPANTES POTENCIALES DE LA FAMILIA UNIVERSITARIA	FECHA DE CUMPLIMIENTO DE LA META DEL INDICADOR	31 DE DICIEMBRE DE 2013
----------------------------	--	-----------------------	---	--	-------------------------

META A ALCANZAR:				AVANCE DE CUMPLIMIENTO DE LA META DEL INDICADOR (por cuatrimestre)					
NIVEL (número)	ACTUAL (%)	META A ALCANZAR (número)	(%)	PRIMERO		SEGUNDO		TERCERO	
0	0	770	80	Núm	porcentaje	Núm	porcentaje	Núm.	porcentaje

ESTRATEGIAS : • Diseñar programa de integración institucional

CALENDARIZACIÓN Y SEGUIMIENTO DE LAS PRINCIPALES ACTIVIDADES

ACTIVIDADES	UNIDAD DE MEDIDA	META ANUAL	CALENDARIO 2013 CUATRIMESTRAL												Justificación de las desviaciones positivas o negativas	ÁREA EJECUTORA
			1		2		3									
			PROG	ALC	PROG	ALC	PROG	ALC								
#	%	#	%	#	%	#	%	#	%	#	%					
DISEÑO DEL PROGRAMA DE TRABAJO	PROGRAMA	1	1	100										Psicología, Planeación	y	
DISEÑO DEL PLAN DE TRABAJO DE CADA ACTIVIDAD	PLAN	6	1	33	1	33	1	33						Psicología, Planeación	y	
EJECUCIÓN DEL PLAN DE TRABAJO	PLAN INFORME DE DESARROLLO DEL EVENTO	6	15		15		40							Psicología, Planeación	y	
EVALUACIÓN DE RESULTADOS	PORCENTAJE DE PARTICIPANTES	80%	170	22	170	22	430	56						Psicología, Planeación	y	

PRESUPUESTO

PRESUPUESTO ESTIMADO POR PROCESO	\$	OBSERVACIONES
INGRESOS PROPIOS:	\$0.00	
FEDERAL:	\$125,000.00	
ESTATAL:	\$125,000.00	
TOTAL:	\$250,000.00	

MME. REMIGIO ANTONIO CARVAJAL AVILA

NOMBRE Y FIRMA DEL C. RECTOR

PSIC. YAJAIRA DEL CARMEN GARCÍA GÓMEZ-LAM, ENRIQUE CAUICH CEL-

NOMBRE Y FIRMA DEL RESPONSABLE O COORDINADOR DEL PROCESO

PROGRAMA OPERATIVO ANUAL AÑO 2013

FORMATO 01 "DESARROLLO DE PROCESOS"
UNIVERSIDAD TECNOLÓGICA: DEL MAYAB

DENOMINACIÓN DEL PROCESO: **CONVENIOS** NUM. DE PROCESO **16** TIPO DE PROCESO DE LA CALIDAD DE **PROGRAMA EDUCATIVO** MEJORA **PROCESO DE GESTIÓN**
X

ÁREA RESPONSABLE DEL PROCESO
DIRECCIÓN DE VINCULACIÓN

OBJETIVO DEL PROCESO

CONSEGUIR ESPACIOS EN EMPRESAS ESTABLECIDAS PARA QUE LOS ESTUDIANTES REALICEN PRÁCTICAS, ESTANCIAS Y/O VISITAS DE PRÁCTICA.

PROGRAMA, PROCESO O PROYECTO DEL PIDE AL QUE SE DA ATENCIÓN

CONVENIOS DE COLABORACIÓN

PROBLEMÁTICA QUE ATIENDE EL PROCESO E IMPACTO: CONTAR CON ESPACIOS EN EMPRESAS ESTABLECIDAS EN LOS CUALES LOS ESTUDIANTES PUEDAN REALIZAR SUS PRÁCTICAS O VISITAS, ES DE SUMA IMPORTANCIA PARA SU FORMACIÓN PROFESIONAL.

DENOMINACIÓN DEL INDICADOR: NÚMERO DE CONVENIOS FIRMADOS VIGENTES FÓRMULA DEL INDICADOR: NÚM. DE CONVENIOS FIRMADOS VIGENTES / NÚM. EMPRESAS Y ORG. CONTACTADOS FECHA DE CUMPLIMIENTO DE LA META DEL INDICADOR: 31 DE DICIEMBRE DE 2013

NIVEL (número)	META A ALCANZAR:				AVANCE DE CUMPLIMIENTO DE LA META DEL INDICADOR (por trimestre)
	ACTUAL (%)	META A ALCANZAR (número)			
	16	20	100		
5	16	20	100		

ESTRATEGIAS 1.- VINCULARSE CON EL SECTOR EMPRESARIAL DE FORMA DIRECTA O POR MEDIO DE LAS CÁMARAS DE COMERCIO

CALENDARIZACIÓN Y SEGUIMIENTO DE LAS PRINCIPALES ACTIVIDADES

ACTIVIDADES	UNIDAD DE MEDIDA	META ANUAL	CALENDARIO 2012						Justificación de las desviaciones positivas o negativas	ÁREA EJECUTORA
			1		2		3			
			PROG	ALC	PROG	ALC	PROG	ALC		
CONTACTAR EMPRESAS (MEDIOS ELECTRONICOS) PARA REALIZAR CONVENIOS DE COLABORACIÓN	LISTA DE EMPRESAS CONTACTADAS PARA FIRMA DE CONVENIO	1	1	100						DIRECTOR DE VINCULACIÓN
VISITAS EN SITIO A LAS EMPRESAS CONTACTADAS	VISITAS REALIZADAS	30	10	33	10	33	10	34		DIRECTOR DE VINCULACIÓN
FIRMA DE CONVENIOS	CONVENIOS FIRMADOS	20	6	30	7	35	7	35		DIRECTOR DE VINCULACIÓN

PRESUPUESTO

PRESUPUESTO ESTIMADO POR PROCESO	\$	OBSERVACIONES
INGRESOS PROPIOS:	\$0.00	
FEDERAL:	\$130,000.00	
ESTATAL:	\$120,000.00	
TOTAL:	\$250,000.00	

MME. REMIGIO A. CARVAJAL ÁVILA
NOMBRE Y FIRMA DEL C. RECTOR

LAE. LEONARDO A. GALLEGOS TINTORE
NOMBRE Y FIRMA DEL RESPONSABLE O
COORDINADOR DEL PROCESO

PROGRAMA OPERATIVO ANUAL AÑO 2013

FORMATO 01 "DESARROLLO DE PROCESOS"

UNIVERSIDAD TECNOLÓGICA: DEL MAYAB

DENOMINACIÓN DEL PROCESO: MANTENIMIENTO A INSTALACIONES

NUM. DE PROCESO

17

**TIPO DE PROCESO
MEJORA DE LA CALIDAD DE**
PROGRAMA EDUCATIVO PROCESO DE GESTIÓN
X

ÁREA RESPONSABLE DEL PROCESO: DIRECCIÓN DE ADMINISTRACIÓN Y FINANZAS

OBJETIVO DEL PROCESO

Mantener en óptimas condiciones las instalaciones de la Institución

PROGRAMA, PROCESO O PROYECTO DEL PIDE AL QUE SE DA ATENCIÓN

INFRAESTRUCTURA (MANTENIMIENTO)

PROBLEMÁTICA QUE ATIENDE EL PROCESO E IMPACTO El óptimo estado de la infraestructura de las instalaciones permite contribuir al buen ambiente de trabajo además de abonar a las condiciones idóneas para el desarrollo de las actividades

DENOMINACIÓN DEL INDICADOR	% de Áreas con mantenimiento y en óptimas condiciones cada cuatrimestre	FÓRMULA DEL INDICADOR	áreas con mantenimiento y en condiciones óptimas cada cuatrimestre/ total de áreas con mantenimiento cuatrimestral	FECHA DE CUMPLIMIENTO DE LA META DEL INDICADOR	31 DE DICIEMBRE DE 2013
-----------------------------------	---	------------------------------	--	---	-------------------------

META A ALCANZAR:				AVANCE DE CUMPLIMIENTO DE LA META DEL INDICADOR (por cuatrimestre)					
NIVEL (número)	ACTUAL (%)	META A ALCANZAR (número)	(%)	PRIMERO		SEGUNDO		TERCERO	
0	0	12	200	Núm	porcentaje	Núm	porcentaje	Núm.	porcentaje

ESTRATEGIAS : Crea un programa de mantenimiento a infraestructura, Contar con las personas con los conocimiento y habilidades necesarias para aplicar el programa

CALENDARIZACIÓN Y SEGUIMIENTO DE LAS PRINCIPALES ACTIVIDADES

ACTIVIDADES	UNIDAD DE MEDIDA	META ANUAL	CALENDARIO 2013 CUATRIMESTRAL												Justificación de las desviaciones positivas o negativas	ÁREA EJECUTORA	
			1				2				3						
			PROG	ALC	PROG	ALC	PROG	ALC	PROG	ALC	PROG	ALC	PROG	ALC			
#	%	#	%	#	%	#	%	#	%	#	%	#	%				
Identificar las áreas con las que cuenta la infraestructura	Croquis	1					1	100									Dirección de administración y finanzas
Elaborar detección de necesidades de mantenimiento	Lista de necesidades por área	1					1	100									Dirección de administración y finanzas
Elaborar programa de mantenimiento	Programa Áreas que recibieron mantenimiento	1					1	100									Dirección de administración y finanzas
Aplicar el Programa		200					6	100					6	100			Dirección de administración y finanzas

PRESUPUESTO

PRESUPUESTO ESTIMADO POR PROCESO	\$	OBSERVACIONES
INGRESOS PROPIOS:	\$0.00	
FEDERAL:	\$400,000.00	
	\$380,000.00	
ESTATAL:		
TOTAL:	\$780,000.00	

MME. REMIGIO ANTONIO CARVAJAL AVILA
NOMBRE Y FIRMA DEL C. RECTOR

C.P. GUADALUPE DEL ROSARIO UICAB MAY
NOMBRE Y FIRMA DEL RESPONSABLE O COORDINADOR DEL PROCESO

PROGRAMA OPERATIVO ANUAL AÑO 2013

FORMATO 01 "DESARROLLO DE PROCESOS"

UNIVERSIDAD TECNOLÓGICA: DEL MAYAB

DENOMINACIÓN DEL PROCESO: FINANZAS

NUM. DE PROCESO

18

TIPO DE PROCESO
MEJORA DE LA CALIDAD DE

PROGRAMA
EDUCATIVO

PROCESO DE GESTIÓN
X

ÁREA RESPONSABLE DEL PROCESO DIRECCIÓN DE ADMINISTRACIÓN Y FINANZAS

OBJETIVO DEL PROCESO

OBTENER OPORTUNAMENTE LA INFORMACIÓN FINANCIERA Y CONTABLE DE LA INSTITUCIÓN

PROGRAMA, PROCESO O PROYECTO DEL PIDE AL QUE SE DA ATENCIÓN

MODERNIZACIÓN ADMINISTRATIVA

PROBLEMÁTICA QUE
ATIENDE EL PROCESO E
IMPACTO

Cumplir oportunamente con lo indicado en las leyes y reglamentos de caracter financiero y contable que le aplican a la institución permitirá estar en armonía con las mismas, además de permitir contar con información necesarias para el análisis de las finanzas de la institución y la toma de desiciones.

DENOMINACIÓN DEL INDICADOR

% de reportes emitidos oportunamente

FÓRMULA DEL INDICADOR

Número de reportes emitidos oportunamente/total de reportes a emitir durante el ciclo

FECHA DE CUMPLIMIENTO DE LA META DEL INDICADOR

31 de diciembre de 2013

META A ALCANZAR:

NIVEL (número)

ACTUAL (%)


META A ALCANZAR (número) (%)

12

100

18

100



AVANCE DE CUMPLIMIENTO DE LA META DEL INDICADOR (por cuatrimestre)

PRIMERO		SEGUNDO		TERCERO	
Núm.	porcentaje	Núm.	porcentaje	Núm.	porcentaje

ESTRATEGIAS : Adquisición del paquete contable requerido (software)- Contar con las personas competetes en el manejo del paquete

CALENDARIZACIÓN Y SEGUIMIENTO DE LAS PRINCIPALES ACTIVIDADES

ACTIVIDADES	UNIDAD DE MEDIDA	META ANUAL	CALENDARIO 2013 CUATRIMESTRAL								Justificación de las desviaciones positivas o negativas	ÁREA EJECUTORA
			1		2		3					
			PROG	ALC	PROG	ALC	PROG	ALC				
#	%	#	%	#	%	#	%	#	%			
Adquirir el software contable requerido	Licencia de software	1	1	100								Dirección de administración y finanzas
Capacitar a las personas que lo operarán	Número de personas capacitadas	3	1	33	2	67						Dirección de administración y finanzas
Emitir los reportes requeridos	Paquete de reportes	24	8	33	8	33	8	34				Dirección de administración y finanzas

PRESUPUESTO

PRESUPUESTO ESTIMADO POR PROCESO

\$

OBSERVACIONES

INGRESOS PROPIOS:

0.00

FEDERAL:

\$140,000.00

ESTATAL:

\$238,529.00

TOTAL:

\$378,529.00

MME. REMIGIO ANTONIO CARVAJAL AVILA

NOMBRE Y FIRMA DEL C. RECTOR

C.P. GUADALUPE DEL ROSARIO UICAB MAY

NOMBRE Y FIRMA DEL RESPONSABLE O COORDINADOR DEL PROCESO

PROGRAMA OPERATIVO ANUAL AÑO 2013

FORMATO 02 "RESUMEN DE PROCESOS"

UNIVERSIDAD TECNOLÓGICA : DEL MAYAB

NOMBRE DEL PROCESO	INDICADOR DEL PROCESO	UNIDAD DE MEDIDA	META ANUAL	PRESUPUESTO FEDERAL	PRESUPUESTO ESTATAL	INGRESOS PROPIOS	TOTAL
PLANEACIÓN	Planes y programas elaborados	Número de planes y programas elaborados	6	250,000.00	190,000.00	0.00	440,000.00
CLASES	Alumnos que aprueban la materia por programa educativo al cuatrimestre	Porcentaje de alumnos que aprueban la materia por programa educativo al cuatrimestre	90%	2,900,000.00	637,675.00	0.00	3,537,675.00
TALLERES	Alumnos al cuatrimestre que aprueban el taller	Porcentaje de alumnos al cuatrimestre que aprueban el taller	80%	250,000.00	190,000.00	0.00	440,000.00
TUTORÍA	Alumnos que finalizan el cuatrimestre y recibieron apoyo del departamento	Porcentaje de Alumnos que finalizan el cuatrimestre y recibieron apoyo del departamento	62%	331,383.00	120,000.00	0.00	451,383.00
BECAS ACADÉMICAS	Alumnos becados con recursos propios	Porcentaje de alumnos becados con recursos propios	35%	0.00	0.00	210,000.00	210,000.00
SERVICIOS ESCOLARES	Apoyo proporcionado en los trámites	Porcentaje de apoyos proporcionados en los trámites	93%	373,277.00	252,799.00	0.00	626,076.00
VISITAS DE PRÁCTICA	Visitas de práctica pertinentes realizadas por PE durante el cuatrimestre	Número de visitas de práctica pertinentes realizadas por PE durante el cuatrimestre	100%	500,000.00	190,000.00	0.00	690,000.00
CONFERENCIAS	Conferencias pertinentes impartidas durante el cuatrimestre	Número de conferencias pertinentes impartidas durante el cuatrimestre	9	250,000.00	150,000.00	0.00	400,000.00
CONGRESOS	Congresos en los que se participa al año	Número de congresos en los que se participa al año	3	175,000.00	175,000.00	0.00	350,000.00
EVALUACIÓN DOCENTE	Docentes al cuatrimestre con testimonio favorable	Porcentaje de docentes al cuatrimestre con testimonio favorable	90%	170,184.00	130,000.00	0.00	300,184.00
PROMOCIÓN UNIVERSITARIA	Egresados de NMS de la zona de influencia matriculados en la UT de Mayab	Número de egresados de NMS de la zona de influencia matriculados en la UT de Mayab	350	250,000.00	255,000.00	0.00	505,000.00
PROMOCIÓN DEPORTIVA	Alumnos que participan en las disciplinas deportivas ofertadas	Número de alumnos que participan en las disciplinas deportivas ofertadas	300	120,000.00	185,000.00	0.00	305,000.00
PROMOCIÓN CULTURAL	Alumnos que participan en las actividades culturales	Porcentaje de alumnos que participan en las actividades culturales	25%	110,000.00	100,997.00	0.00	210,997.00
CAPACITACIÓN	Personal con al menos 15 horas de capacitación	Porcentaje del personal con al menos 15 horas de capacitación	70%	214,677.00	200,000.00	0.00	414,677.00
BIENESTAR SOCIAL	Participantes en los eventos realizados	Porcentaje de participantes en los eventos realizados	80%	125,000.00	125,000.00	0.00	250,000.00
CONVENIOS	Convenios firmados vigentes	Número de convenios firmados vigentes	20	130,000.00	120,000.00	0.00	250,000.00
MANTENIMIENTO	Áreas con mantenimiento y en óptimas condiciones	Porcentaje de áreas con mantenimiento y en óptimas condiciones	100%	400,000.00	380,000.00	0.00	780,000.00
REPORTES FINANCIEROS	Reportes emitidos oportunamente.	% de reportes emitidos oportunamente.	100%	140,000.00	238,529.00	0.00	378,529.00
TOTALES				\$6,689,521.00	\$3,640,000.00	\$210,000.00	\$10,539,521.00